



KERNCIJFERS

Westhoek 2019

de Westhoek
GRENZELOOS GENIETEN

westtoer


Kerncijfers 2019

Westhoek bestaat uit Alveringem, Diksmuide, Heuvelland, Hooglede, Houthulst, Ieper, Koekelare, Kortemark, Langemark, Lo-Reninge, Mesen, Poperinge, Staden, Veurne, Vleteren en Zonnebeke

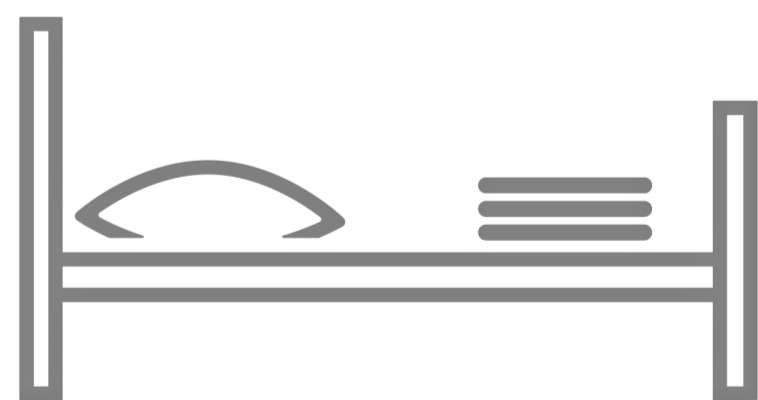
**133,0 miljoen euro bestedingen
= 1 410 VTE werkgelegenheid**



2,5 miljoen dagtoeristen



14 093 bedden



**Gemiddelde verblijfsduur
2,2 nachten**


418 825 aankomsten

930 438 overnachtingen



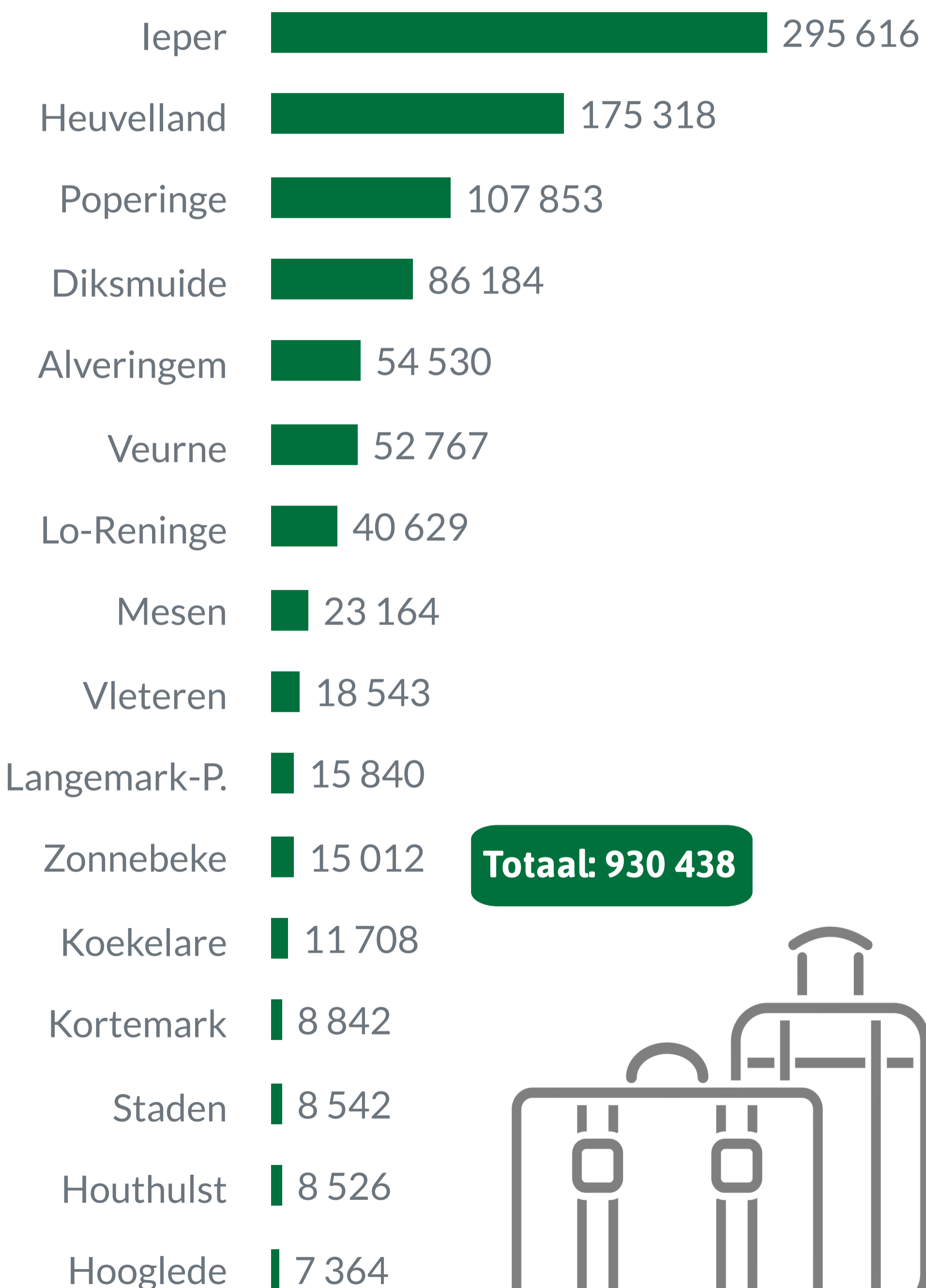
66,3 miljoen euro

**Bestedingen
verblijfstoeristen**



Commercieel logies 2019

Overnachtingen per gemeente

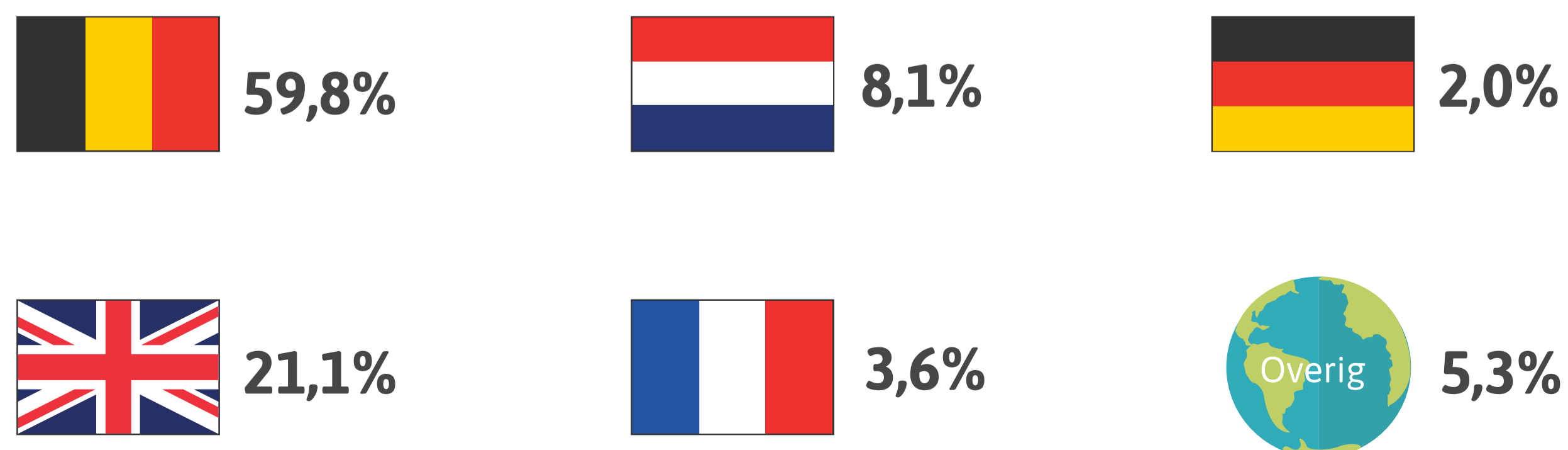


Aankomsten per logiesvorm

Logiesvorm	Aankomsten	Uitbatingen	Bedden
Hotel	120 178	45	1 863
B&B	40 817	145	1 138
Jeugd	100 705	36	2 738
Kamperen	21 758	15	1 641*
Vakantiewoning	112 040	377	4 622
Kamergerelateerd logies	23 327	48	707
Totaal	418 825	666	-


* Exclusief lange termijnkampeerplaatsen (1 384 bedden)

Aankomsten per herkomst



Bezoekers en recreatieve fietsers 2019

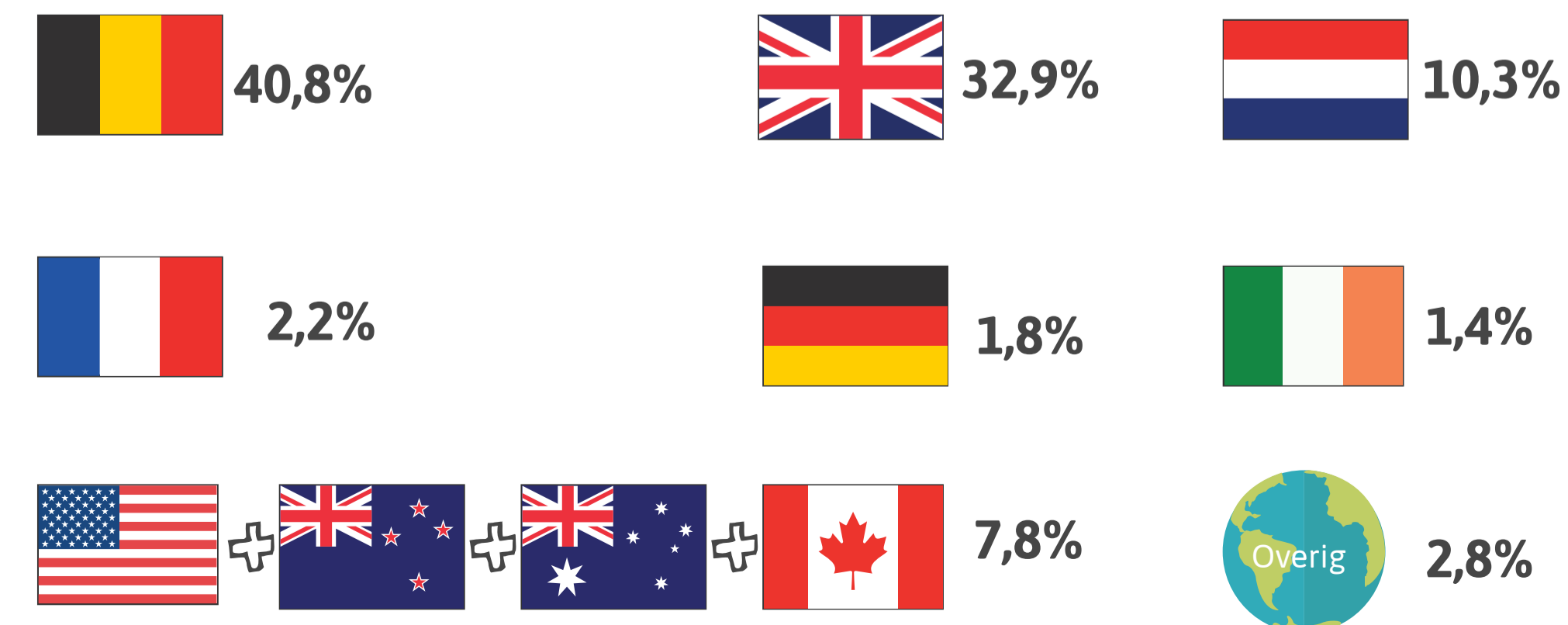
1 653 507 bezoekers attracties en musea



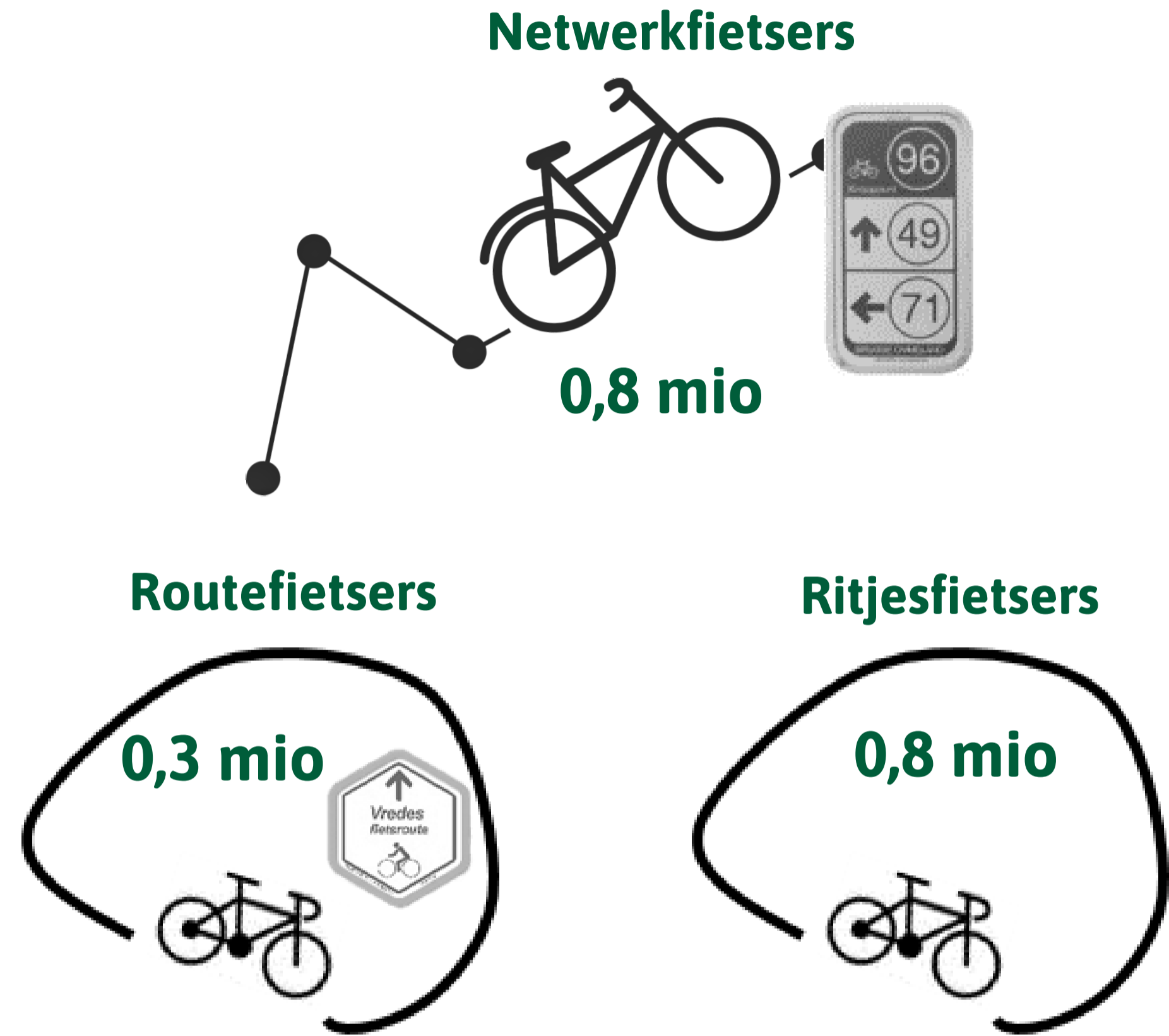
WOI georiënteerd
10 musea/attracties

Niet-WOI georiënteerd
15 musea/attracties

415 800 WOI herdenkingsbezoekers



1,9 miljoen recreatieve fietsers op het fietsnetwerk



Meer gegevens op www.corporate.westtoer.be/kenniscentrum

Koning Albert I-Laan 120
8200 St.-Michiels (Brugge)
+32 50 30 55 00
info@westtoer.be
www.westtoer.be

Bron:
Westtoer
Toerisme Vlaanderen
FOD Economie

